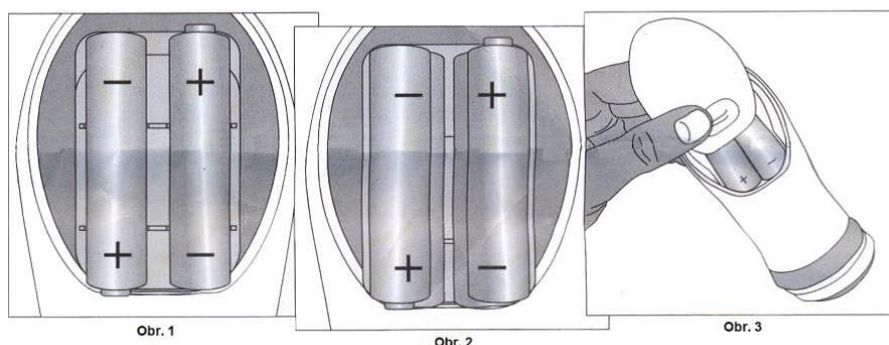


Návod na použití - Domácí elektronická pedikúra

Vložení baterií:

Sejměte kryt prostoru pro baterie posunutím krytu a vložte 4 baterie AA dle vyznačené polaritě (+ / -) (viz obrázek 1 a 2). Poté zpět nasadte kryt prostoru pro baterie (viz obrázek 3).

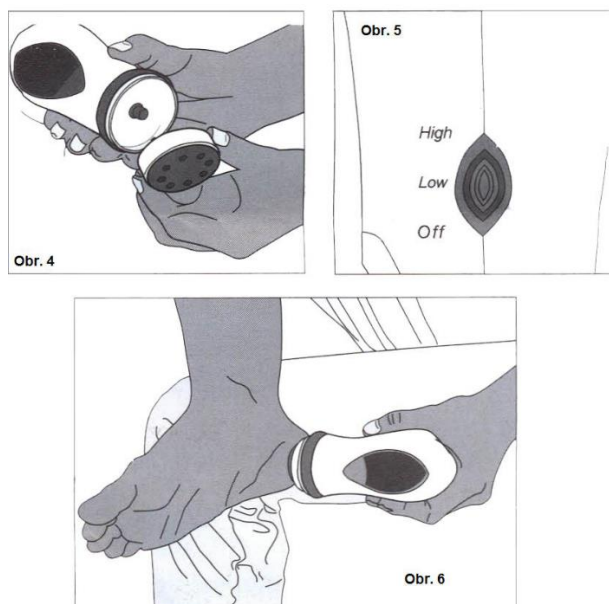


Použití:

Strojek obsahuje 2 různé typy hlavice – brusnou a dokončovací hlavici:

Používání brusné hlavice: Tato hlavice se používá pro ztvrdlou suchou kůži a neměla by být použita pro normální pokožku.

Používání Dokončovací hlavice: Tato hlavice se používá pro jemné vyhlazení pokožky, ostrých hran po použití brusné hlavice a k dosažení výsledné měkkosti pokožky mezi použitími brusné hlavice.



- Nasadte požadovanou hlavici na přístroj (viz obrázek 4).
- Zapněte přístroj (rychlost otáček může být nastavena na pomalé a rychlé) (viz obrázek 5). Nastavte pomalé otáčky a přístroj přiložte jemně na ošetřované místo a následně pohybujte s přístrojem krouživými pohyby, dokud není ztvrdlá kůže odstraněna.
- Pro ztvrdlé mozoly nastavte pro nejlepší výsledky rychlé otáčky.

Upozornění:

Pokud ucítíte bolest nebo citlivost, přerušete používání a vyčkejte několik dní před dalším použitím přístroje! Netlačte příliš přístroj na pokožku, motor přístroje se z důvodu bezpečnosti při velkém tlaku na pokožku zastaví.

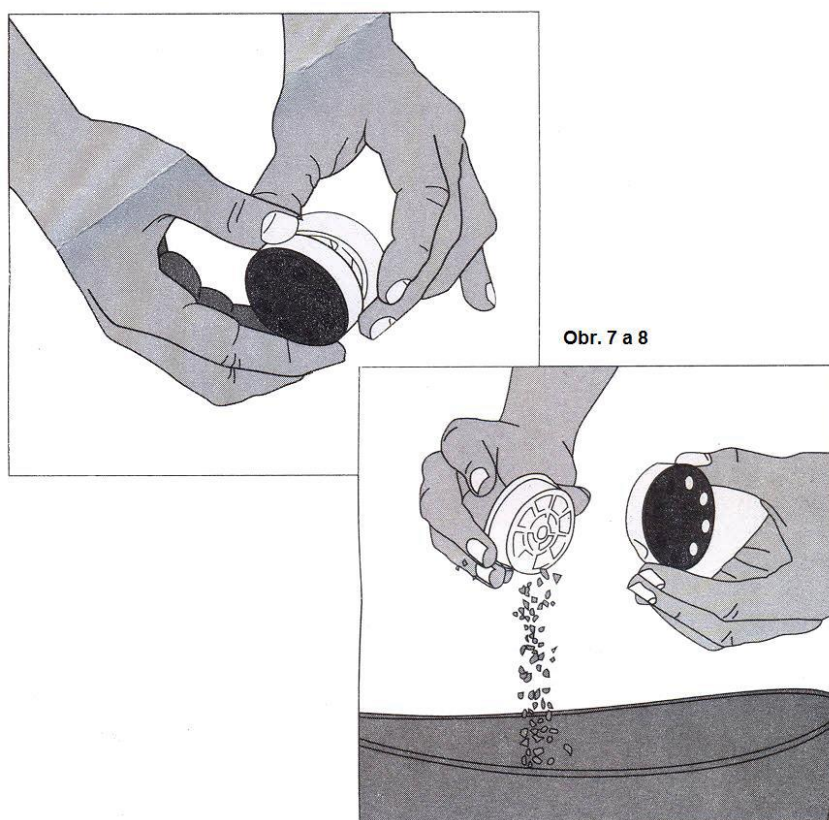
Nedoporučuje se pro diabetiky.

Výměna dokončovacích polštářků

Chcete-li vyměnit dokončovací polštářek za nový, sloupněte stávající polštářek z hlavičky a odstraňte všechny zbytky kůže a lepidla z hlavičky. Odlepte papír na novém polštářku na a lepicí plochou přilepte na střed hlavičky.

Péče a čištění

- Přístroj obsahuje prostor pro zachycení nečistot pod deskami hlavičky.
- Pro vyčištění odejměte desku z hlavičky a vysypte nečistoty (viz obr. 7 a 8) do koše.
- Použijte přiložený kartáček pro odstranění nečistot z hlavičky a brusného kotouče. Nikdy nepoužívejte k čištění vodu nebo čisticí prostředky, mohlo by dojít k poškození motoru přístroje!
- Skladujte v suchu s nasazeným krytem.
- Pokud nebudete přístroj používat delší dobu, vyjměte baterie.



Upozornění

- Přístroj je určen pro použití na silnou, mozolnatou kůži, není určen pro použití na normální, nemozolnatou kůži. Použití jiným způsobem může poškodit kůži.
- Nepoužívejte na jednom místě po delší dobu. Neustále přístrojem při jeho používání pohybujte, aby se zabránilo oděru.
- Nemějte přístroj u obličeje při jeho používání.
- Tento výrobek není hračka. Uchovávejte jej mimo dosah dětí.
- Nečistěte přístroj vodou nebo čistícími prostředky.
- Neponořujte pod vodu.

Řešení problémů

- Pokud slábne výkon přístroje, vložte nové baterie.
- Pokud nelze přístroj zapnout, ujistěte se, že jsou baterie vloženy správně nebo vyměňte baterie za nové.
- Pokud přestane být dokončovací hlavice účinná, vyměňte její polštářek za nový.
- Pokud zpozorujete větší množství nezachycené kůže, vysypte již zachycené nečistoty v hlavici přístroje.
- Doporučujeme alkalické baterie AA.
- Pokud používáte dobíjecí baterie, ujistěte se, že používáte baterie dobíté.